

# セルロースファイバー（略称：CF）製造機・概略図＜配置パターン A＞

※据え付けスペースに応じて機器の配置を変更することができます。是非ご相談下さい。

※図中の矢印「➡」は製品の流れを示しています。

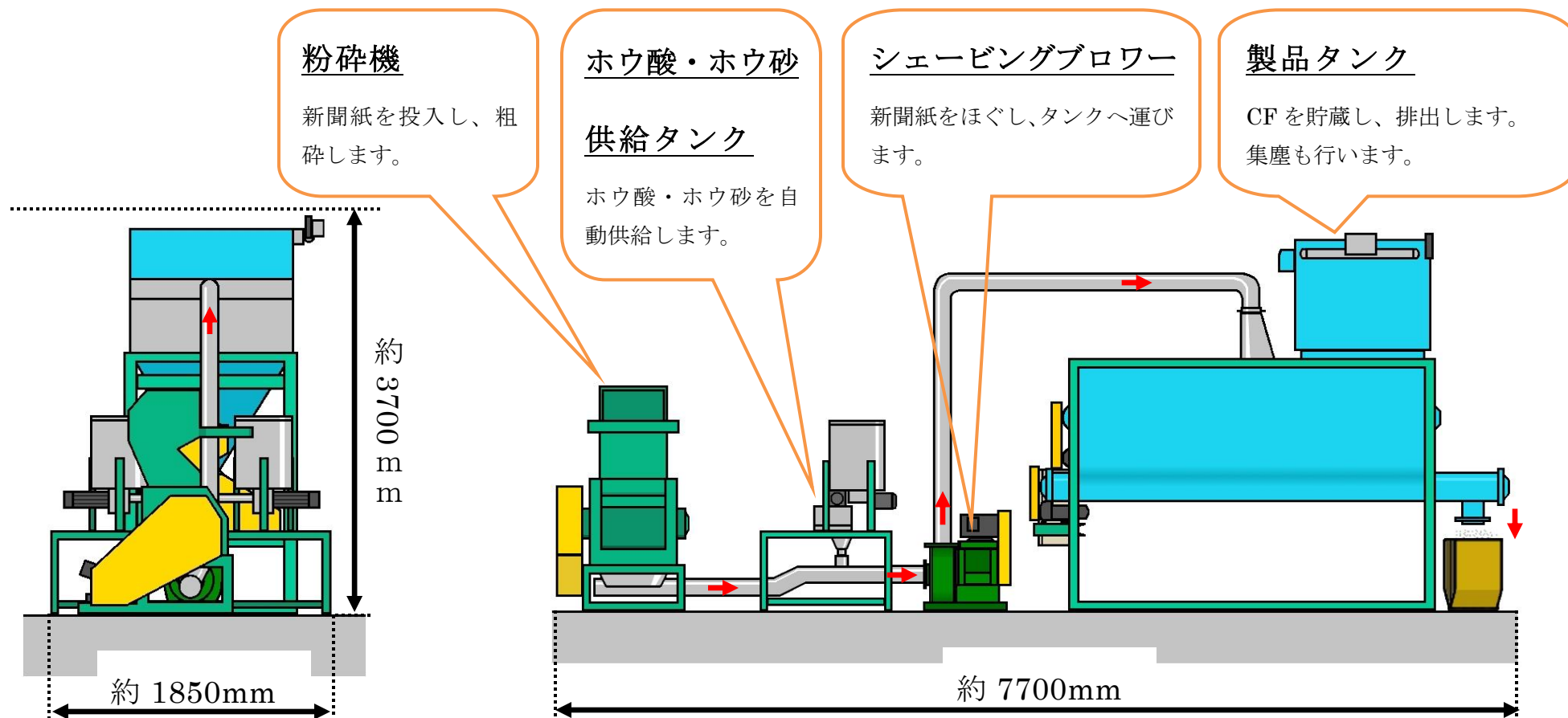


図 1. 側面図

図 2. 正面図

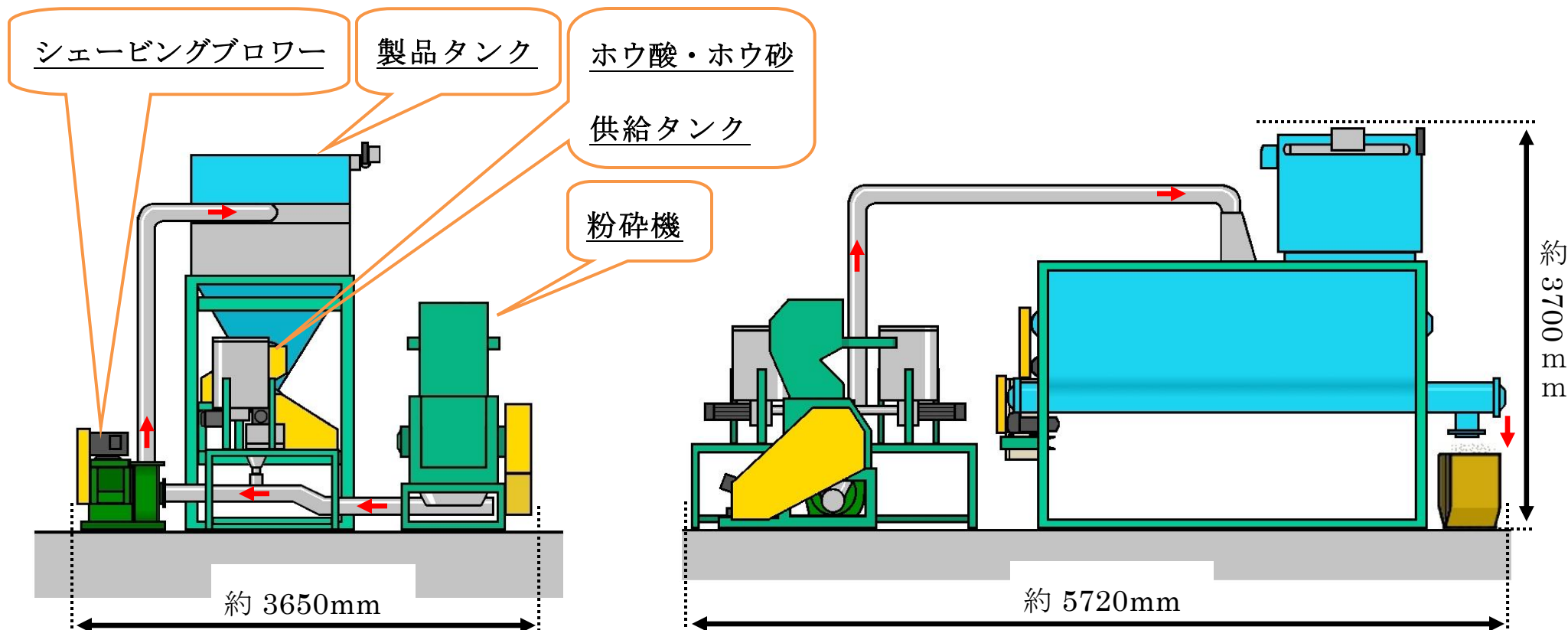
※1. 但し、メンテナンス用スペースとして、壁等から 1000mm 程度離すことをお勧め致します。

※2. このイラストは概略図です。実際の設備とは異なる点がございます。

# セルロースファイバー（略称：CF）製造機・概略図＜配置パターン B＞

※据え付けスペースに応じて機器の配置を変更することができます。是非ご相談下さい。

※図中の矢印「➡」は製品の流れを示しています。



※1. 但し、メンテナンス用スペースとして、壁等から 1000mm 程度離すことをお勧め致します。

※2. このイラストは概略図です。実際の設備とは異なる点がございます。

# セルロースファイバー（略称：CF）製造機・概略図＜配置パターン C＞

※据え付けスペースに応じて機器の配置を変更することができます。是非ご相談下さい。

※図中の矢印「➡」は製品の流れを示しています。

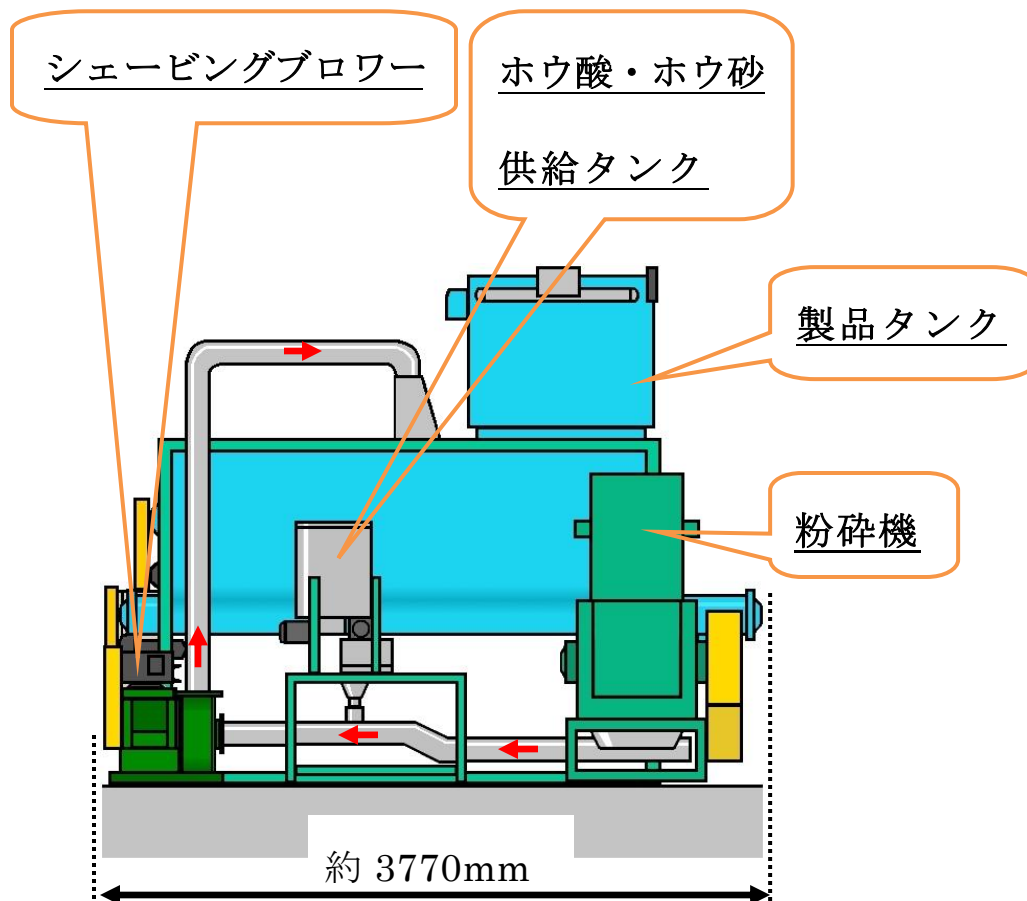


図 1. 側面図

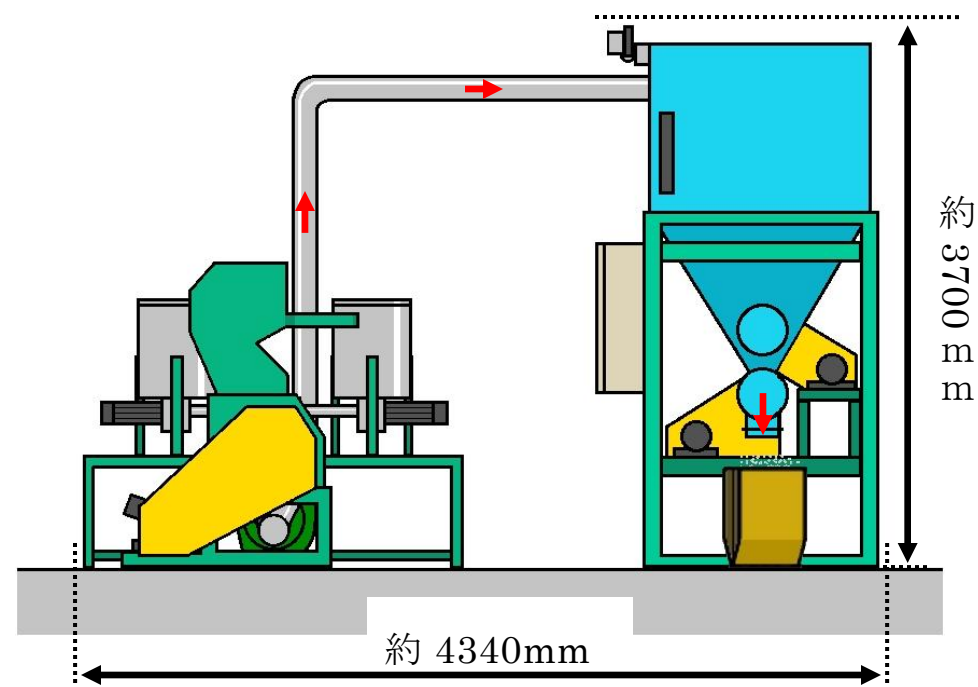


図 2. 正面図

※1. 但し、メンテナンス用スペースとして、壁等から 1000mm 程度離すことをお勧め致します。

※2. このイラストは概略図です。実際の設備とは異なる点がございます。